

***MAXIMA GRUPĖ, UAB***

**Konsoliduotos tarpinės sutrumpintos finansinės  
ataskaitos už šešių mėnesių laikotarpį,  
pasibaigusį 2020 m. birželio 30 d.**

## **TURINYS**

**Puslapis**

<b>KONSOLIDUOTA TARPINĖ SUTRUMPINTA FINANSINĖS PADĖTIES ATASKAITA</b>	<b>3</b>
<b>KONSOLIDUOTA TARPINĖ SUTRUMPINTA BENDRŲJŲ PAJAMŲ ATASKAITA</b>	<b>4</b>
<b>KONSOLIDUOTA TARPINĖ SUTRUMPINTA NUOSAVO KAPITALO POKYČIŲ ATASKAITA</b>	<b>5</b>
<b>KONSOLIDUOTA TARPINĖ SUTRUMPINTA PINIGŲ SRAUTŲ ATASKAITA</b>	<b>6</b>
<b>KONSOLIDUOTŲ TARPINIŲ SUTRUMPINTŲ FINANSINIŲ ATASKAITŲ AIŠKINAMASIS RAŠTAS</b>	<b>7</b>

## Konsoliduota tarpinė sutrumpinta finansinės padėties ataskaita

	Pastabos	2020 m. birželio 30 d.	2019 m. gruodžio 31 d.
<b>TURTAS</b>			
<b>Ilgalaikis turtas</b>			
Ilgalaikis materialusis turtas	4	705 745	700 698
Naudojimo teise valdomas turtas		674 159	691 458
Investicinis turtas		17 161	18 370
Nematerialusis turtas (išskyrus prestižą)		49 222	56 574
Prestižas		209 158	212 178
Po vienerių metų gautinos sumos ir išankstiniai apmokėjimai		15 920	17 038
Atidėtojo pelno mokesčio turtas		10 867	10 014
		<b>1 682 232</b>	<b>1 706 331</b>
<b>Trumpalaikis turtas</b>			
Atsargos	5	324 917	328 950
Prekybos ir kitos gautinos sumos, išankstiniai apmokėjimai ir kitas trumpalaikis finansinis turtas		67 914	76 734
Pinigai ir pinigų ekvivalentai		125 727	272 909
		<b>518 558</b>	<b>678 593</b>
		<b>2 200 790</b>	<b>2 384 924</b>
<b>TURTO IŠ VISO</b>			
<b>NUOSAVAS KAPITALAS IR ĮSIPAREIGOJIMAI</b>			
<b>Nuosavas kapitalas</b>			
Įstatinis kapitalas		1 019 263	1 019 263
Akcijų priedai		41 352	41 352
Privalomasis rezervas		43 767	36 163
Atvirkštinio įsigijimo rezervas		(1 430 271)	(1 430 271)
Kiti rezervai		201	(137)
Valiutos kurso perskaičiavimo rezervas		(23 465)	(9 576)
Nepaskirstytasis pelnas		640 730	685 606
<b>Nuosavo kapitalo iš viso</b>		<b>291 577</b>	<b>342 400</b>
<b>Ilgalaikiai įsipareigojimai</b>			
Paskolos (išskyrus nuomos įsipareigojimus)		475 174	492 616
Nuomos įsipareigojimai		586 634	593 602
Atidėtojo pelno mokesčio įsipareigojimas		17 407	20 919
Kiti ilgalaikiai įsipareigojimai		2 756	2 887
		<b>1 081 971</b>	<b>1 110 024</b>
<b>Trumpalaikiai įsipareigojimai</b>			
Paskolos (išskyrus nuomos įsipareigojimus)		117 360	104 065
Nuomos įsipareigojimai		91 756	94 293
Pelno mokesčio įsipareigojimai		1 902	7 928
Prekybos ir kitos mokėtinos sumos		616 224	726 214
		<b>827 242</b>	<b>932 500</b>
<b>Įsipareigojimų iš viso</b>		<b>1 909 213</b>	<b>2 042 524</b>
		<b>2 200 790</b>	<b>2 384 924</b>
<b>NUOSAVO KAPITALO IR ĮSIPAREIGOJIMŲ IŠ VISO</b>			


Jurgita Šlekytė  
Generalinė direktorė

Vitalij Rakovski  
Finansų vadovas

Konsoliduotos tarpinės sutrumpintos finansinės ataskaitos buvo patvirtintos ir pasirašytos 2020 m. rugsėjo 17 d.  
Toliau pateikiamas aiškinamasis raštas yra neatskiriama šių konsoliduotų tarpinių sutrumpintų finansinių ataskaitų dalis.

**MAXIMA GRUPĖ, UAB****Konsoliduotos tarpinės sutrumpintos finansinės ataskaitos  
už 6 mėn. laikotarpį, pasibaigusį 2020 m. birželio 30 d.***(tūkst. eurų, jeigu nenurodyta kitaip)***Konsoliduota tarpinė sutrumpinta bendrųjų pajamų  
ataskaita**

		<b>6 mėn., pasibaigę birželio 30 d.</b>	
	<b>Pastabos</b>	<b>2020 m.</b>	<b>2019 m.</b>
Pajamos	3, 6	2 046 830	1 925 909
Pardavimo savikaina		(1 880 434)	(1 775 096)
Veiklos sąnaudos		(89 746)	(88 449)
Kitas pelnas (nuostoliai)		(684)	(768)
<b>Veiklos pelnas</b>		<b>75 966</b>	<b>61 596</b>
Finansinės pajamos		188	243
Finansinės sąnaudos		(18 638)	(14 882)
Finansinės sąnaudos, grynąja verte		(18 450)	(14 639)
<b>Pelnas prieš apmokestinimą</b>		<b>57 516</b>	<b>46 957</b>
Pelno mokesčio sąnaudos		(8 226)	(7 622)
<b>Grynasis pelnas</b>	3	<b>49 290</b>	<b>39 335</b>
<b>Grynasis pelnas, priskirtinas:</b>			
Bendrovės akcininkams		49 290	39 335
		<b>49 290</b>	<b>39 335</b>
<b>Kitos bendrosios pajamos:</b>			
<i>Kitos bendrosios pajamos, kurios ateityje nebus perklasifikuotos į pelną ar nuostolį</i>		-	-
<i>Kitos bendrosios pajamos, kurios ateityje gali būti perklasifikuotos į pelną ar nuostolį</i>			
Užsienio vienetų valiutos kurso keitimo skirtumai		(13 889)	3 217
Grynasis pelnas (nuostoliai) iš pinigų srautų apsidraudimo		338	(492)
<b>Kitos bendrosios pajamos</b>		<b>(13 551)</b>	<b>2 725</b>
<b>Bendrosios pajamos, iš viso</b>		<b>35 739</b>	<b>42 060</b>
<b>Bendrosios pajamos, priskirtinos:</b>			
Bendrovės akcininkams		35 739	42 060
		<b>35 739</b>	<b>42 060</b>
<b>Vienai akcijai tenkantis pelnas, priskirtinas Bendrovės paprastųjų akcijų turėtojams (eurais)</b>			
Paprastasis/sumažintas	7	0,014	0,011

  
\_\_\_\_\_  
Jurgita Šlekytė  
Generalinė direktorė  
\_\_\_\_\_  
Vitalij Rakowski  
Finansų vadovas


Konsoliduotos tarpinės sutrumpintos finansinės ataskaitos buvo patvirtintos ir pasirašytos 2020 m. rugsėjo 17 d.  
Toliau pateikiamas aiškinamasis raštas yra neatskiriama šių konsoliduotų tarpinių sutrumpintų finansinių ataskaitų dalis.

**MAXIMA GRUPĖ, UAB****Konsoliduotos tarpinės sutrumpintos finansinės ataskaitos  
už 6 mėn. laikotarpį, pasibaigusį 2020 m. birželio 30 d.***(tūkst. eurų, jeigu nenurodyta kitaip)***Konsoliduota tarpinė sutrumpinta nuosavo kapitalo  
pokyčių ataskaita**

Pastabos	Išstatinis kapitalas	Akcijų priedai	Privalomasis rezervas	Atvirkštinio įsigijimo rezervas	Kiti rezervai	Valiutos kurso perskaičiavimo rezervas	Nepaskirstytasis pelnas	Iš viso
<b>2018 gruodžio 31 d.</b>	<b>1 019 263</b>	<b>41 352</b>	<b>30 720</b>	<b>(1 430 271)</b>	<b>382</b>	<b>(12 936)</b>	<b>643 915</b>	<b>292 424</b>
Grynasis laikotarpio pelnas	-	-	-	-	-	-	39 335	39 335
Kitos bendrosios pajamos	-	-	-	-	(492)	3 217	-	2 725
Bendrųjų pajamų už laikotarpį iš viso	-	-	-	-	(492)	3 217	39 335	42 060
Pervedimas į privalomąjį rezervą	-	-	5 443	-	-	-	(5 443)	-
Dividendai	-	-	-	-	-	-	(82 000)	(82 000)
<b>2019 birželio 30 d.</b>	<b>1 019 263</b>	<b>41 352</b>	<b>36 163</b>	<b>(1 430 271)</b>	<b>(110)</b>	<b>(9 719)</b>	<b>595 806</b>	<b>252 484</b>
<b>2019 gruodžio 31 d.</b>	<b>1 019 263</b>	<b>41 352</b>	<b>36 163</b>	<b>(1 430 271)</b>	<b>(137)</b>	<b>(9 576)</b>	<b>685 606</b>	<b>342 400</b>
Grynasis laikotarpio pelnas	-	-	-	-	-	-	49 290	49 290
Kitos bendrosios pajamos	-	-	-	-	338	(13 889)	-	(13 551)
Bendrųjų pajamų už laikotarpį iš viso	-	-	-	-	338	(13 889)	49 290	35 739
Pervedimas į privalomąjį rezervą	-	-	7 604	-	-	-	(7 604)	-
Dividendai	-	-	-	-	-	-	(86 562)	(86 562)
<b>2020 birželio 30 d.</b>	<b>1 019 263</b>	<b>41 352</b>	<b>43 767</b>	<b>(1 430 271)</b>	<b>201</b>	<b>(23 465)</b>	<b>640 730</b>	<b>291 577</b>



Jurgita Šlekytė  
Generalinė direktorė





Vitalij Rakovski  
Finansų vadovas

Konsoliduotos tarpinės sutrumpintos finansinės ataskaitos buvo patvirtintos ir pasirašytos 2020 m. rugsėjo 17 d.  
Toliau pateikiamas aiškinamasis raštas yra neatskiriama šių konsoliduotų tarpinių sutrumpintų finansinių ataskaitų dalis.

**MAXIMA GRUPĖ, UAB****Konsoliduotos tarpinės sutrumpintos finansinės ataskaitos  
už 6 mėn. laikotarpį, pasibaigusį 2020 m. birželio 30 d.***(tūkst. eurų, jeigu nenurodyta kitaip)***Konsoliduota tarpinė sutrumpinta pinigų srautų  
ataskaita**

	<b>6 mėn., pasibaigę birželio 30 d.</b>		
	<b>Pastabos</b>	<b>2020 m.</b>	<b>2019 m.</b>
<b>PAGRINDINĖS VEIKLOS PINIGŲ SRAUTAI</b>			
Grynasis pelnas		49 290	39 335
Koregavimai:			
Nusidėvėjimas		78 005	73 515
Amortizacija		5 428	7 631
Ilgalaikio materialiojo ir nematerialiojo turto nurašymas		107	203
Ilgalaikio materialiojo turto, nematerialiojo turto, naudojimo teise valdomo turto vertės sumažėjimas (atstatymas)		3 539	(761)
Ilgalaikio materialiojo turto pardavimo nuostolis /(pelnas)		684	768
Pelno mokesčio sąnaudos		8 227	7 622
Palūkanų sąnaudos		17 186	14 288
Palūkanų pajamos		(188)	(57)
Išvestinių finansinių priemonių tikrosios vertės pasikeitimo (pelnas) nuostoliai		338	(492)
<i>Apyvartinio kapitalo pokyčiai</i>			
- Prekybos ir kitos gautinos sumos		3 945	(2 274)
- Atsargos		5 680	6 977
- Prekybos ir kitos mokėtinos sumos		(102 011)	(41 790)
<b>Pagrindinės veiklos pinigų srautai</b>		<b>70 230</b>	<b>104 965</b>
Sumokėtas pelno mokestis		(16 956)	(10 605)
<b>Gryniesi pagrindinės veiklos pinigų srautai</b>		<b>53 274</b>	<b>94 360</b>
<b>INVESTICINĖS VEIKLOS PINIGŲ SRAUTAI</b>			
Ilgalaikio materialiojo, nematerialiojo turto ir investicinio turto įsigijimai		(55 655)	(49 053)
Ilgalaikio materialiojo turto perleidimo pajamos		4 776	431
Dukterinių įmonių įsigijimas, atskaičius įsigytus grynuosius pinigus		(1 237)	-
Suteiktos paskolos		-	(140)
Suteiktų paskolų grąžinimas		40	197
Gautos palūkanos		16	57
Gautos subnuomos įmokos		1 509	1 304
<b>Gryniesi investicinės veiklos pinigų srautai</b>		<b>(50 551)</b>	<b>(47 204)</b>
<b>FINANSINĖS VEIKLOS PINIGŲ SRAUTAI</b>			
Paskolų gavimas		-	20 309
Paskolų grąžinimas		(28 626)	(27 484)
Sumokėtos nuomos įmokos ir nuomos įsipareigojimo palūkanos		(52 879)	(48 723)
Sumokėti dividendai	8	(86 562)	(82 000)
Sumokėtos palūkanos		(1 786)	(2 514)
<b>Gryniesi finansinės veiklos pinigų srautai</b>		<b>(169 853)</b>	<b>(140 412)</b>
<b>Grynasis pinigų ir pinigų ekvivalentų padidėjimas/(sumažėjimas)</b>		<b>(167 130)</b>	<b>(93 256)</b>
<b>PINIGAI IR PINIGŲ EKVIVALENTAI, ATĖMUS BANKO SAŠKAITOS PERVERŠĮ, LAIKOTARPIO PRADŽIOJE</b>			
		<b>261 559</b>	<b>222 067</b>
<b>PINIGAI IR PINIGŲ EKVIVALENTAI, ATĖMUS BANKO SAŠKAITOS PERVERŠĮ, LAIKOTARPIO PABAIGOJE</b>			
		<b>94 429</b>	<b>128 811</b>

  
Jurgita Šlekytė  
Generalinė direktorė

  
Vitalij Rakovski  
Finansų vadovas

Konsoliduotos tarpinės sutrumpintos finansinės ataskaitos buvo patvirtintos ir pasirašytos 2020 m. rugsėjo 17 d.  
Toliau pateikiamas aiškinamasis raštas yra neatskiriama šių konsoliduotų tarpinių sutrumpintų finansinių ataskaitų dalis.

# Konsoliduotų tarpinių sutrumpintų finansinių ataskaitų aiškinamasis raštas

## 1. Bendroji informacija

MAXIMA GRUPĖ, UAB (įmonės kodas 301066547) (toliau – Bendrovė) buvo įsteigta ir pradėjo savo veiklą 2007 m. rugpjūčio 23 d. Bendrovės pagrindinė buveinė yra adresu: Savanorių pr. 5, Vilnius, Lietuva. Bendrovės teisinis statusas – uždaroji akcinė bendrovė.

Bendrovės vienintelis akcininkas yra Vilniaus Prekyba, UAB įsteigta Lietuvoje. Bendrovės galutinė vadovaujanti patronuojanti įmonė yra METODIKA B.V, kurios buveinė yra Olandijoje, o pagrindinė kontroliuojanti šalis – p. N. Numa.

Konsoliduotą grupę sudaro Bendrovė bei jos dukterinės įmonės (toliau kartu – Grupė). Per 2020 m. birželio 30 d. pasibaigusį 6 mėn. laikotarpį Grupės struktūra nesikeitė ir Grupėje neįvyko reikšmingų verslo jungimų.

Grupės pagrindinė veikla yra mažmeninė prekyba maisto ir plataus vartojimo prekėmis.

Grupės obligacijomis yra prekiaujama Euronext Dublin (Airija) ir Nasdaq Vilnius (Lietuva) biržose.

Bendrovės vadovybė patvirtino šias konsoliduotas tarpines sutrumpintas finansines ataskaitas 2020 m. rugsėjo 17 d.

## 2. Parengimo pagrindas bei naujų ir pakeistų standartų ir interpretacijų taikymas

Šių konsoliduotų tarpinių sutrumpintų finansinių ataskaitų rengimo metu taikomi apskaitos principai atitinka apskaitos principus, kurie buvo taikomi rengiant Grupės konsoliduotas finansines ataskaitas už metus, pasibaigusius 2019 m. gruodžio 31 d., išskyrus pritaikytus naujus standartus, galiojančius nuo 2020 m. sausio 1 d. Grupė iš anksto netaikė jokių standartų, aiškinimų ar pakeitimų, kurie buvo priimti, bet dar neįsigaliojo.

### 2.1. Parengimo pagrindas

Šios konsoliduotos tarpinės sutrumpintos finansinės ataskaitos už 6 mėn. laikotarpį, pasibaigusį 2020 m. birželio 30 d., yra parengtos pagal 34-ąjį Tarptautinį apskaitos standartą „Tarpinė finansinė atskaitomybė“. Šiose konsoliduotose tarpinėse sutrumpintose finansinėse ataskaitose nėra visų aiškinamojo rašto pastabų, kurios privalomos metinėse finansinėse ataskaitose, todėl jos turėtų būti skaitomos kartu su Grupės metinėmis konsoliduotomis finansinėmis ataskaitomis už metus, pasibaigusius 2019 m. gruodžio 31 d.

Visos šiose konsoliduotose tarpinėse sutrumpintose finansinėse ataskaitose pateiktos sumos yra pateikiamos eurais – Bendrovės funkcinė valiuta ir Grupės pateikimo valiuta, ir jos yra suapvalintos iki tūkstančių (tūkst. eurų), jeigu nenurodyta kitaip. Dėl apvalinimo skaičiai šiose konsoliduotose tarpinėse sutrumpintose finansinėse ataskaitose gali nesisumuoti.

### 2.2. Naujų ir (ar) pakeistų TFAS ir Tarptautinės finansinės atskaitomybės aiškinimo komiteto (TFAAK) išaiškinimų taikymas

#### **Naujai priimti standartai, pakeitimai ir aiškinimai, pritaikyti Grupės**

#### **3-iasis TFAS „Verslo jungimai“ (pataisos)**

TASV paskelbė Verslo apibrėžimo pataisas (3-iojo TFAS pataisas), skirtas išspręsti sunkumus, kylančius ūkio subjektui nustatant, ar jis įsigijo verslą, ar turto grupę. Šios pataisos galioja verslo jungimams, kurių įsigijimo diena yra per pirmąjį metinį ataskaitinį laikotarpį, prasidedantį 2020 m. sausio 1 d. arba vėliau, taip pat turto įsigijimui, įvykusiam minėto laikotarpio pradžios dieną arba vėliau, su galimybe pradėti taikyti anksčiau. Šios Pataisos neturi įtakos šioms konsoliduotoms tarpinėms sutrumpintoms finansinėms ataskaitoms, tačiau gali turėti įtakos būsimiems Grupės verslo jungimams.

## MAXIMA GRUPĖ, UAB

### Konsoliduotos tarpinės sutrumpintos finansinės ataskaitos už 6 mėn. laikotarpį, pasibaigusį 2020 m. birželio 30 d.

(tūkst. eurų, jeigu nenurodyta kitaip)

#### 1-asis „Finansinių ataskaitų pateikimas“ ir 8-asis TAS „Apskaitos politika, apskaitinių įvertinimų keitimas ir klaidos“: „Reikšmingumo apibrėžimas“ (pataisos)

Pataisomis patikslinamas reikšmingumo apibrėžimas ir nurodoma, kaip jį reikėtų taikyti. Pagal naująjį apibrėžimą „informacija laikytina reikšminga, jeigu galima pagrįstai tikėtis, kad jos nepateikimas, iškraipymas ar užgožimas nesvarbia informacija turės poveikį bendrosios paskirties finansinių ataskaitų pagrindinių naudotojų sprendimams, priimamiems tų finansinių ataskaitų, kuriose pateikiama konkretaus ataskaitas teikiančio ūkio subjekto finansinė informacija, pagrindu“. Be to, patikslinti prie apibrėžimo pateikti paaiškinimai. Pataisomis taip pat užtikrinama, kad reikšmingumo apibrėžimas būtų nuosekliai vartojamas visuose TFAS. Šios Pataisos neturi įtakos Grupės konsoliduotoms tarpinėms sutrumpintoms finansinėms ataskaitoms.

#### „Palūkanų normų lyginamųjų indeksų reforma“ - 9-ojo TFAS, 39-ojo TAS ir 7-ojo TFAS pataisos

9-ojo TFAS ir 39-ojo TAS pataisos numato išimtis apsidraudimo sandoriams, kuriuos tiesiogiai veikia palūkanų normų lyginamųjų indeksų reforma. Apsidraudimo sandoriai laikomi paveiktais, jei dėl reformos kyla neaiškumų dėl apsidraudimo priemonės lyginamuoju indeksu pagrįstų pinigų srautų laiko ir (arba) sumos. Šios Pataisos neturi įtakos konsoliduotoms tarpinėms sutrumpintoms finansinėms ataskaitoms, nes Grupė neturi jokių palūkanų normos apsidraudimo sandorių.

#### Koncepcinės finansinės atskaitomybės tvarkos gairės

TASV paskelbė peržiūrėtas Koncepcinės finansinės atskaitomybės tvarkos gaires. Koncepcinėje tvarkoje numatytas išsamus sąvokų rinkinys, susijęs su finansine atskaitomybe, standartų nustatymu, gairės finansinių ataskaitų rengėjams, kaip parengti nuoseklia apskaitos politiką ir padėti kitiems suprasti ir interpretuoti standartus. TASV taip pat paskelbė atskirą prie Koncepcinės tvarkos pridėdamą Nuorodą į koncepcinę tvarką TFAS standartuose pataisų dokumentą, kuriame numatytos paveiktųjų standartų pataisos, siekiant patikslinti nuorodas į peržiūrėtą Koncepcinę tvarką. Jo tikslas padėti pereiti prie peržiūrėtos Koncepcinės tvarkos taikymo įmonėms, rengiančioms apskaitos politiką pagal Koncepcinę tvarką tais atvejais, kai konkrečiam sandoriui negalima pritaikyti jokio konkretaus TFAS standarto. Šios Pataisos neturi įtakos Grupės konsoliduotoms tarpinėms sutrumpintoms finansinėms ataskaitoms.

### 3. Informacija apie segmentus

Per šešių mėnesių laikotarpį, pasibaigusį 2020 m. birželio 30 d., nebuvo jokių Grupės segmentavimo ar segmentų grynojo pelno (nuostolių) apskaičiavimo pasikeitimų.

#### 6 mėn., pasibaigę 2020 m. birželio 30 d.

	Mažmeninė prekyba						Mažme- ninė prekyba iš viso
	Lietuva	Latvija	Estija	Bulgari- ja	Lenkija	E-prekyba	
Pajamos	813 208	426 308	247 268	88 214	475 009	14 534	2 064 539
įsk. iš išorinių klientų	804 696	426 163	247 221	88 214	474 392	2 312	2 042 998
įsk. tarpsegmentines	8 512	144	47	-	616	12 222	21 541
EBITDA	78 300	34 776	12 605	4 896	30 291	(1 461)	159 407
<b>Grynasis pelnas (nuostoliai)</b>	<b>171 260</b>	<b>12 508</b>	<b>(2 175)</b>	<b>(1 422)</b>	<b>(2 042)</b>	<b>(2 285)</b>	<b>175 844</b>

#### 6 mėn., pasibaigę 2020 m. birželio 30 d.

	Mažmeni- nė prekyba iš viso	Nekil- nojamasis turtas	Kiti segmen- tai	Iš viso teikiamų segmen- tų	Kita	Konsoli- davimo korega- vimai	Iš viso
	Pajamos	2 064 539	31 064	110 286	2 205 890	2 027	(161 087)
įsk. iš išorinių klientų	2 042 998	2 127	863	2 045 987	300	543	2 046 830
įsk. tarpsegmentines	21 541	28 938	109 423	159 902	1 727	(161 630)	-
EBITDA	159 407	28 666	5 178	193 251	(1 971)	(28 235)	163 045
<b>Grynasis pelnas (nuostoliai)</b>	<b>175 844</b>	<b>12 510</b>	<b>3 575</b>	<b>191 929</b>	<b>301 713</b>	<b>(444 351)</b>	<b>49 290</b>



**MAXIMA GRUPĖ, UAB****Konsoliduotos tarpinės sutrumpintos finansinės ataskaitos  
už 6 mėn. laikotarpį, pasibaigusį 2020 m. birželio 30 d.***(tūkst. eurų, jeigu nenurodyta kitaip)***6 mėn., pasibaigę 2019 m. birželio 30 d.  
(perskaičiuota)**

	<b>Mažmeninė prekyba</b>						<b>Mažme- ninė prekyba iš viso</b>
	<b>Lietuva</b>	<b>Latvija</b>	<b>Estija</b>	<b>Bulgari- ja</b>	<b>Lenkija</b>	<b>E-prekyba</b>	
Pajamos	852 816	406 635	242 078	71 500	423 930	6 921	2 003 880
<i>įsk. iš išorinių klientų</i>	773 728	406 447	241 823	71 500	422 696	1 142	1 917 336
<i>įsk. tarpsegmentines</i>	79 088	188	255	-	1 234	5 779	86 544
EBITDA	59 634	26 901	11 812	1 602	21 372	(1 553)	119 769
<b>Grynasis pelnas (nuostoliai)</b>	<b>42 362</b>	<b>9 821</b>	<b>(2 717)</b>	<b>(1 949)</b>	<b>(6 746)</b>	<b>(2 346)</b>	<b>38 423</b>

**6 mėn., pasibaigę 2019 m. birželio 30 d.**

	<b>Mažmeni- nė prekyba iš viso</b>	<b>Nekil- nojamasis turtas</b>	<b>Kiti segmen- tai</b>	<b>Iš viso teikiamų segmen- tų</b>	<b>Kita</b>	<b>Konsoli- davimo korega- vimai</b>	<b>Iš viso</b>
	Pajamos	2 003 880	31 059	86 383	2 121 322	2 237	(197 650)
<i>įsk. iš išorinių klientų</i>	1 917 336	2 485	5 650	1 925 472	437	-	1 925 909
<i>įsk. tarpsegmentines</i>	86 544	28 574	80 733	195 850	1 800	(197 650)	-
EBITDA	119 769	28 581	24 599	172 950	(2 744)	(28 022)	142 184
<b>Grynasis pelnas (nuostoliai)</b>	<b>38 423</b>	<b>11 870</b>	<b>19 849</b>	<b>70 142</b>	<b>192 825</b>	<b>(223 632)</b>	<b>39 335</b>

Segmentų grynasis pelnas (nuostoliai) apima dividendus, gautus iš tiesiogiai kontroliuojamų dukterinių įmonių. Per šešis mėnesius, pasibaigusius 2020 m. birželio 30 d., dividendų suma, įtraukta į Lietuvos segmento grynąjį pelną (nuostolius), sudarė 142 612 tūkst. Eurų (2019 m. – 24 972 tūkst. Eurų).

Grupė perskaičiavo segmentų informaciją už šešis mėnesius, pasibaigusius 2019 m. birželio 30 d., sujungdama Grupės vidaus franšizės, didmeninės prekybos ir agentavimo paslaugų segmentus su kitais segmentais. Kitus segmentus dabar sudaro Grupės vidaus paslaugos, tokios kaip IT, apsauga, franšizė, prekių didmeninė prekyba ir agentavimo paslaugos.

2019 m. pabaigoje Grupės vidaus franšizės veikla buvo nutraukta ir susijusi intelektinė nuosavybė iš atskiro tokias paslaugas teikiančio padalinio buvo perduota mažmeninės prekybos operatoriams. Dėl šio pakeitimo per šešis mėnesius, pasibaigusius 2020 m. birželio 30 d., mažmeninės prekybos operatorių Baltijos šalyse ir Bulgarijoje EBITDA padidėjo, palyginti su šešiais mėnesiais, pasibaigusiais 2019 m. birželio 30 d., nes šioms šalims nebuvo taikomas franšizės mokestis.

Per šešis mėnesius, pasibaigusius 2020 m. birželio 30 d., Grupė atliko įmonių grupės struktūros pokyčius. Susijusių sandorių pelnas / nuostoliai parodomi segmentų informacijos stulpelyje Kita.

*Veiklos sezoniskumas*

Mažmeninės prekybos segmento sezoniskumui didžiausią įtaką daro nacionalinės šventės šalyse, kuriose veikia Grupė. Didesnių pajamų ir grynojo pelno paprastai tikimasi antroje metų pusėje. Nekilnojamojo turto pajamos ir grynasis pelnas yra tolygiai pasiskirstę per dvi metų puses. Per metus, pasibaigusius 2019 m. gruodžio 31 d., 48% pajamų buvo uždirbta per pirmąjį metų pusmetį, o 52% - per antrąjį pusmetį.

**4. Ilgalaikis materialusis turtas***Įsigijimai*

Per šešių mėnesių laikotarpį, pasibaigusį 2020 m. birželio 30 d., Grupė įsigijo nekilnojamojo turto, įrangos ir įrengimų, kurių savikaina yra 47 202 tūkst. eurų (2019 m. birželio 30 d. – 49 830 tūkst. eurų), įskaitant statomą turtą.

## MAXIMA GRUPĖ, UAB

### Konsoliduotos tarpinės sutrumpintos finansinės ataskaitos už 6 mėn. laikotarpį, pasibaigusį 2020 m. birželio 30 d.

(tūkst. eurų, jeigu nenurodyta kitaip)

#### 5. Atsargos

2020 m. birželio 30 d. atsargų, prekių, skirtų parduoti, nuvertinimas iki grynosios galimo realizavimo vertės sudarė 19 021 tūkst. eurų (2019 m. gruodžio 31 d. – 11 195 tūkst. eurų). Per šešių mėnesių laikotarpį, pasibaigusį 2020 m. birželio 30 d., vertės sumažėjimo išaugimas, sudaręs 7 826 tūkst. eurų, buvo įtrauktas į pardavimo savikainą (2019 m. birželio 30 d. – 3 086 tūkst. eurų).

#### 6. Pajamos

Grupės pajamas sudaro:

	6 mėn., pasibaigę birželio 30 d.	
	2020 m.	2019 m.
<i>Pajamos iš sutarčių su klientais</i>		
Mažmeninės prekybos pajamos	1 996 596	1 870 576
Komisinių pajamos	4 735	4 912
Didmeninės prekybos pajamos	25 786	25 044
Kita	6 481	10 818
	<u>2 033 598</u>	<u>1 911 350</u>
<i>Kitos pajamos</i>		
Nuomos pajamos	13 232	14 559
	<u>13 232</u>	<u>14 559</u>
	<u><b>2 046 830</b></u>	<u><b>1 925 909</b></u>

#### 7. Vienai akcijai tenkantis pelnas

Bendrovės paprastasis ir sumažintas pelnas vienai akcijai yra lygūs. Vienai akcijai tenkančio paprastojo/sumažinto pelno apskaičiavimas pateiktas žemiau:

	6 mėn., pasibaigę birželio 30 d.	
	2020 m.	2019 m.
Pelnas tenkantis Bendrovės akcininkams (tūkst. eurų)	49 290	39 335
Svertinis akcijų skaičiaus vidurkis (tūkst.)	3 514 699	3 514 699
Paprastasis/sumažintas pelnas vienai akcijai (EUR/akcija)	<u><b>0,014</b></u>	<u><b>0,011</b></u>

#### 8. Dividendai vienai akcijai

2020 m. ir 2019 m. paskelbti dividendai atitinkamai sudarė 86 562 tūkst. eurų (0,025 eurų už akciją) ir 82 000 tūkst. eurų (0,023 eurų už akciją).

#### 9. Susijusių šalių sandoriai

a) *Prekių ir paslaugų bei ilgalaikio materialiojo turto pardavimas ir pirkimas*

Su susijusiomis šalimis buvo sudaryti šie sandoriai:

	6 mėn., pasibaigę birželio 30 d.	
	2020 m.	2019 m.
<b>Prekių ir paslaugų pardavimas:</b>		
Prekių pardavimas kitoms susijusioms šalims	825	624
Paslaugų pardavimas kitoms susijusioms šalims	5 068	3 459
	<u><b>5 893</b></u>	<u><b>4 083</b></u>

Paslaugų pardavimai susijusioms šalims apima daugiausia nuomos paslaugas bei komisinių pajamas.

**MAXIMA GRUPĖ, UAB****Konsoliduotos tarpinės sutrumpintos finansinės ataskaitos  
už 6 mėn. laikotarpį, pasibaigusį 2020 m. birželio 30 d.***(tūkst. eurų, jeigu nenurodyta kitaip)*

	6 mėn., pasibaigę birželio 30 d.	
	2020 m.	2019 m.
<b>Prekių ir paslaugų pirkimai iš:</b>		
Prekių pirkimai iš kitų susijusių šalių	2 216	1 545
Paslaugų pirkimai iš patronuojančios įmonės	424	478
Paslaugų pirkimai iš kitų susijusių šalių	7 872	4 255
	<b>10 512</b>	<b>6 278</b>

Prekių ir paslaugų pirkimai iš susijusių šalių daugiausia apima prekių pirkimą perpardavimui, konsultavimo paslaugas ir komunalines paslaugas.

	6 mėn., pasibaigę birželio 30 d.	
	2020 m.	2019 m.
<b>Ilgalaikio materialiojo turto pardavimai:</b>		
Kitos susijusios šalys	-	2 000
	<b>-</b>	<b>2 000</b>

	6 mėn., pasibaigę birželio 30 d.	
	2020 m.	2019 m.
<b>Ilgalaikio materialiojo turto pirkimai iš:</b>		
Kitos susijusios šalys	55	411
	<b>55</b>	<b>411</b>

b) *Laikotarpio pabaigos likučiai, atsirandantys dėl prekių/paslaugų pardavimo/pirkimo*

	2020 m.	2019 m.
	birželio 30 d.	gruodžio 31 d.
<b>Ilgalaikės gautinos sumos ir išankstiniai apmokėjimai:</b>		
Kitos susijusios šalys	4 746	4 630
	<b>4 746</b>	<b>4 630</b>

Į ilgalaikes gautinas sumas ir išankstinius apmokėjimus įtraukiamos grynosios investicijos į subnuomą, pripažintos susijusioms šalims subnuomojamoms patalpoms.

	2020 m.	2019 m.
	birželio 30 d.	gruodžio 31 d.
<b>Prekybos ir kitos gautinos sumos, išankstiniai apmokėjimai ir kitas trumpalaikis finansinis turtas iš:</b>		
Prekybos ir kitos gautinos sumos- kitos susijusios šalys	1 158	4 913
Trumpalaikė grynujų investicijų į subnuomą dalis- kitos susijusios šalys	1 426	1 262
	<b>2 584</b>	<b>6 175</b>

	2020 m.	2019 m.
	birželio 30 d.	gruodžio 31 d.
<b>Prekybos ir kitos mokėtinos sumos:</b>		
Patronuojanti įmonė	61	84
Kitos susijusios šalys	4 667	5 981
	<b>4 728</b>	<b>6 065</b>

**MAXIMA GRUPĖ, UAB****Konsoliduotos tarpinės sutrumpintos finansinės ataskaitos  
už 6 mėn. laikotarpį, pasibaigusį 2020 m. birželio 30 d.***(tūkst. eurų, jeigu nenurodyta kitaip)*c) *Paskolos*

	<b>2020 m. birželio 30 d.</b>	<b>2019 m. gruodžio 31 d.</b>
<b>Ilgalaikės paskolos iš:</b>		
Nuomos įsipareigojimai kitoms susijusioms šalims	74 098	101 745
	<b>74 098</b>	<b>101 745</b>
<b>Trumpalaikės paskolos iš:</b>		
Paskolos iš kitų susijusių šalių	41 056	41 056
Nuomos įsipareigojimai kitoms susijusioms šalims	8 240	11 421
	<b>49 296</b>	<b>52 476</b>

d) *Finansinės pajamos/sąnaudos*

	<b>6 mėn., pasibaigę birželio 30 d. 2020 m.</b>	<b>2019 m.</b>
<b>Palūkanų sąnaudos:</b>		
Kitos susijusios šalys	898	965
	<b>898</b>	<b>965</b>
<b>Palūkanų pajamos:</b>		
Kitos susijusios šalys	53	-
	<b>53</b>	<b>-</b>

Palūkanų pajamos gautos iš grynujų investicijų į subnuomą susijusioms šalims.

e) *Pagrindinių vadovų kompensavimas*

	<b>6 mėn., pasibaigę birželio 30 d. 2019 m.</b>	<b>2018 m.</b>
Atlyginimai, įskaitant susijusius mokesčius	571	816
Išaitinės išmokos	3	280
	<b>574</b>	<b>1 096</b>

## 10. Neapibrėžtieji įsipareigojimai

Žemiau pateikiami pokyčiai, susiję su Grupės metinėse konsoliduotose finansinėse ataskaitose už 2019 m. gruodžio 31 d. pasibaigusius metus atskleistais neapibrėžtais įsipareigojimais. Grupė neturi jokių kitų reikšmingų neapibrėžtųjų įsipareigojimų.

### *Civilinis procesas dėl parduotuvės stogo griūties Rygoje, Latvijoje*

Šių konsoliduotų tarpinių sutrumpintų finansinių ataskaitų patvirtinimo dieną visi teisiniai procesai, kuriuose 2019 m. gruodžio 31 d. dalyvavo Maxima Latvija SIA, susiję su dalies parduotuvės stogo griūtimi prekybos centre "Maxima XX" adresu Priedainės gatvė 20, Ryga, įvykusiame 2013 m. lapkričio 21 dieną, ir ieškinio suma, sudariusia 100 tūkst. eurų, buvo nutraukti dėl sudarytų taikos susitarimų 2 tūkst. eurų sumai.

Teisinės bylos, kurioje Maxima Latvija SIA darbuotojas (atsakingas už darbo saugą Maxima Latvija SIA) yra kaip kaltinamasis baudžiamojoje byloje, pradėtoje dėl darbo saugos taisyklių pažeidimo, statusas nepasikeitė.

### *Pelno mokesčio byla Lenkijoje*

Situacija dėl mokesčio ginčo su Lenkijos mokesčių administratoriumi, susijusio su Emperia Holding S.A. pelno mokesčio įsipareigojimu, nepasikeitė.

### *Taršos mokesčiai*

Situacija dėl Vilniaus regiono aplinkos apsaugos departamento („VRAAD“) ieškinio Maxima LT, UAB reikalaujant sumokėti taršos mokesčių dėl UAB „Metrail“ išduotų netinkamų sertifikatų, nepasikeitė.

---

## 11. Reikšmingi įvykiai

### *COVID-19*

Grupės šešių mėnesių, pasibaigusių 2020 m. birželio 30 d., rezultatams įtakos turėjo COVID-19 pandemija. Grupės pajamų augimą neigiamai paveikė 2020 m. antrąjį ketvirtį nacionalinių vyriausybių taikytos karantino priemonės, skirtos kovoti su COVID-19 pandemija. Kita vertus, COVID-19 pandemija pagreitino vartotojų perėjimą prie elektroninės prekybos, o tai padidino Grupės pajamas iš pardavimų internetu, tačiau tai tik iš dalies kompensavo neigiamą karantino priemonių poveikį pajamoms. Grupė nesikreipė dėl jokios vyriausybės pagalbos ir negavo jokių valstybės dotacijų ar lengvatų.

Grupė patyrė papildomų išlaidų, susijusių su grupės darbuotojų ir klientų sveikatos apsauga bei kompensacijomis darbuotojams už darbą COVID-19 pandemijos sąlygomis. Be to, Grupei suteikus laikinas nuolaidas nuomininkams, kurie neigiamai buvo paveikti paskelbtų karantino sąlygų, sumažėjo nuomos pajamos.

Skaičiuojama, kad neigiamas COVID-19 poveikis Grupės pelnui prieš mokesčius svyruoja nuo 5 iki 10 mln. eurų.

Nors 2020 m. antrojo ketvirčio pabaigoje daugelis vyriausybių sušvelnino priemones, skirtas užkirsti COVID-19 plitimui, Grupės vadovybė stebi esamą situaciją ir priima besikeičiančiai aplinkai pritaikytus sprendimus. Grupės prioritetas išlaikyti saugią aplinką savo darbuotojams ir klientams lieka nepakitęs.

### *Įvykiai po ataskaitinio laikotarpio*

Jokių reikšmingų įvykių po ataskaitinio laikotarpio neįvyko.

2020 m. rugsėjo 17 d.


## Atsakingų asmenų atsakomybės patvirtinimas

Šiuo patvirtinime, kad, geriausiu mūsų įsitikinimu ir žiniomis, MAXIMA GRUPĖ, UAB (toliau „Bendrovė“) bei jos dukterinių įmonių (toliau kartu „Grupė“) konsoliduotos tarpinės sutrumpintos finansinės ataskaitos už 2020 m. birželio 30 d. pasibaigusį šešių mėnesių laikotarpį, parengtos pagal 34-ąjį Tarptautinį apskaitos standartą *Tarpinė finansinė atskaitomybė*, priimtą taikyti Europos Sąjungoje, pateikia tikrą ir teisingą Grupės 2020 m. birželio 30 d. finansinės padėties ir tuomet pasibaigusio šešių mėnesių laikotarpio jos veiklos rezultatų ir pinigų srautų vaizdą.



Jurgita Šlekytė

Generalinė direktorė



Vitalij Rakovski

Finansų vadovas

### Maxima Grupė, UAB

Savanorių pr. 5, LT-03116, Vilnius, Lietuva  
Tel (+370 5) 219 6000  
El. Paštas: [info@maximagrupe.eu](mailto:info@maximagrupe.eu)

Juridinio asmens kodas: 301066547  
PVM mokėtojo kodas: LT100003598012  
Banko sąskaitos:  
AB SEB BANKAS LT42 7044 0600 0611 9266  
AB Bankas „Swedbank“ LT927300010103767933